

Инструкция к выполнению заданий

1. Распечатайте задание индивидуально для каждого ребенка.
2. Прочитайте задание ребенку.
3. Ребенок должен выполнить задание самостоятельно или при помощи наводящих вопросов.

1

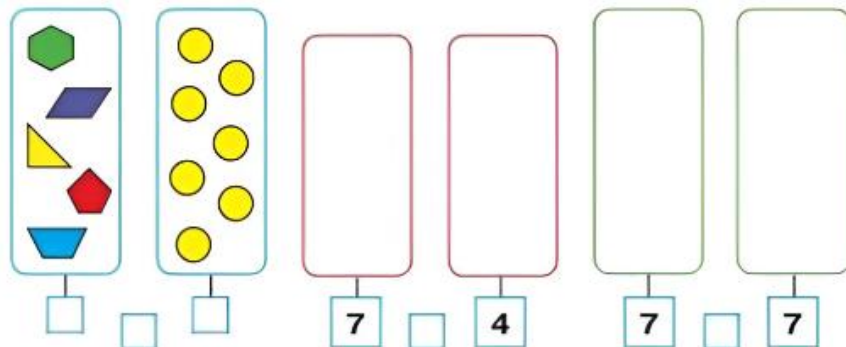
У девочки улетел один шарик, остальные она держит за ниточки. Нарисуй эти ниточки. Сколько шаров осталось у девочки? Раскрась только их!



© Межрегиональный центр дополнительного образования «ЛУЧ» <https://mcdobr.ru/>

2


Сравни с помощью знаков больше, меньше или равно. Добавь в пустые поля фигуры, которые соответствуют цифре ниже.



© Межрегиональный центр дополнительного образования «ЛУЧ» <https://mcdobr.ru/>

3

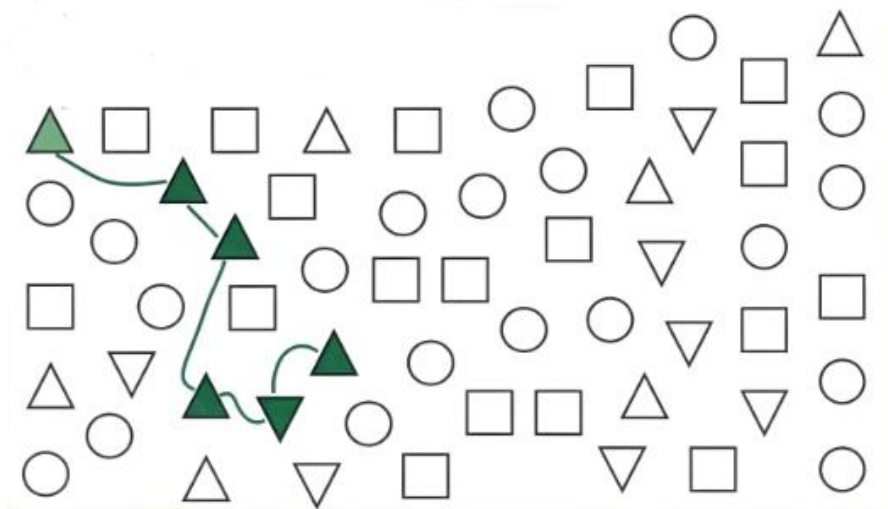
Найди и обведи лишний элемент.



© Межрегиональный центр дополнительного образования «ЛУЧ» <https://mcdobr.ru/>

4

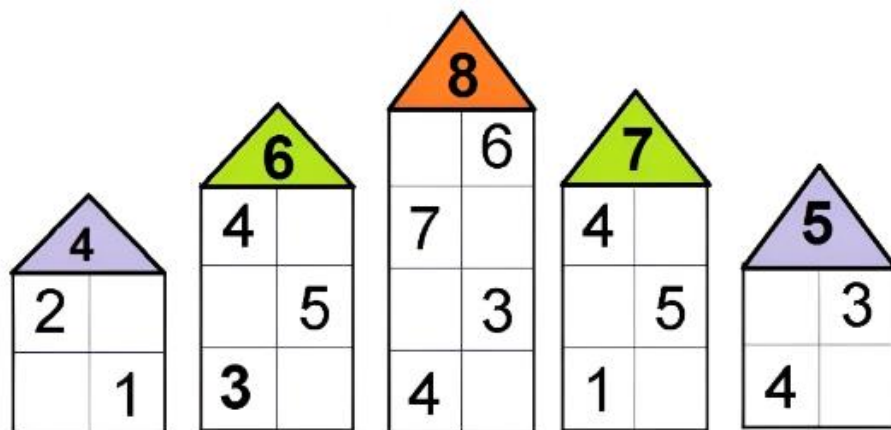
Собери на нитку по 6 бусин одинаковой формы. Соедини их линией, как показывает образец.



© Межрегиональный центр дополнительного образования «ЛУЧ» <https://mcdobr.ru/>

5

Вставь пропущенные числа, чтобы сумма на каждом этаже равнялась числу на крыше.



© Межрегиональный центр дополнительного образования «ЛУЧ» <https://mcdobr.ru/>

6

Какую бабочку надо поймать мишке, чтобы решить правильно пример?  
Обведи ее.



© Межрегиональный центр дополнительного образования «ЛУЧ» <https://mcdobr.ru/>